



# ***SINAV MERKEZİ TERCİH KILAVUZU***








<https://auzefsnav.istanbul.edu.tr> adresinden **Öğrenci Girişi** butonuna tıklayınız.





### ÖĞRENCİ GİRİŞİ

Kullanıcı Adı

Şifre

**GİRİŞ YAP**

[Gerİ Dön](#) [Şifremi Unuttum](#)

AKSİS Öğrenci Otomasyon sistemine girişte kullandığınız kullanıcı adı ve şifrenizle giriş yapınız.





**AUZEF** <<

RADYO, TELEVİZYON VE SİNEMA, LİSANS PROGRAMI, (UZAKTAN ÖĞRETİM) 🇹🇷

Genel Sınav Merkez Tercihî Öğrenci İşlemleri • Genel Sınav Merkez Tercihî

### Sınav Merkez Tercihî İşlemleri

- 1 Kişisel Bilgilerin Onaylanması**
- 2 Özel Durum Bildirimi
- 3 Sınav Merkezi Seçimi

#### Kişisel Bilgiler

Program Adı: RADYO, TELEVİZYON VE SİNEMA, LİSANS PROGRAMI, (UZAKTAN ÖĞRETİM)

Adı Soyadı: [GİZLİ]

T.C. Kimlik No: [GİZLİ]

Öğrenci No: [GİZLİ]

#### İletişim Bilgileri

Cep Telefonu: [GİZLİ]

E-posta: [GİZLİ]

Yukarıda belirtilen bilgilerin doğruluğunu ve iletişim için kullanılabilirliğini **Kabul Ediyorum**

**SONRAKİ**

Kişisel Bilgilerin Onaylanması seçeneği altında bulunan bilgilerinizi kontrol ettikten sonra **Yukarıda belirtilen bilgilerin doğruluğunu ve iletişim için kullanılabilirliğini kabul ediyorum** sekmesini onaylayarak sonraki seçeneğini tıklayınız.

**AUZEF** <<

RADYO, TELEVİZYON VE SINEMA, LİSANS PROGRAMI, (UZAKTAN ÖĞRETİM) 🇹🇷

Genel Sınav Merkez Tercih Öğrenci İşlemleri • Genel Sınav Merkez Tercih

**Sınav Merkez Tercih İşlemleri**

1 Kişisel Bilgilerin Onaylanması 2 **Özel Durum Bildirimi** 3 Sınav Merkezi Seçimi

**Özel Durum Bildirimi**

Engel Tipi

Engelsiz

Asperger veya Yüksek Fonksiyonlu Otistik

Dikkat Eksikliği Hiperaktif

Dil ve Konuşma Problemleri

Ek Süre Hakeden Engelli

**Engelsiz**

Fiziksel Engelli

Geçici Yetersizliği Mevcut

ÖNCEKİ SONRAKİ

Herhangi bir engeliniz bulunuyorsa **“Özel Durum Bildirimi”** seçeneği altında,  
**“Engel Tipi”** sekmesindeki uygun seçeneği işaretleyiniz.

Eğer özel durumunuz mevcut değilse **“SONRAKİ”** sekmesine tıklayınız. Kılavuza sayfa 10’dan devam ediniz.

### Sınav Merkez Tercih İşlemleri

1 Kişisel Bilgilerin Onaylanması

2 Özel Durum Bildirimi

3 Sınav Merkezi Seçimi

#### Özel Durum Bildirimi

Engel Tipi Fiziksel Engelli

Destek Talebi Destek Talebi Seçiniz

Büyük Punto Kitapçık İstiyorum

Destek İstemiyorum

Okuyucu ve İşaretleyici Görevli İstiyorum

Zemin Kata Yerleşmek İstiyorum

Zemin Kata Yerleştirilmek ve İşaretleyici Okuyucu Görevli İstiyorum

ÖNCEKİ

SONRAKİ

Özel durum bildirimizden sonra, sınav esnasında destek talebi almak istiyorsanız size uygun seçeneği işaretleyerek **“SONRAKİ”** butonuna tıklayınız.

**AUZEF** <<

RADYO, TELEVİZYON VE SINEMA, LİSANS PROGRAMI, (UZAKTAN ÖĞRETİM) 🇹🇷

Genel Sınav Merkez Tercihleri Öğrenci İşlemleri • Genel Sınav Merkez Tercihleri

### Sınav Merkez Tercih İşlemleri

1 Kişisel Bilgilerin Onaylanması 2 Özel Durum Bildirimi 3 Sınav Merkezi Seçimi

#### Özel Durum Bildirimi

Engel Tipi Fiziksel Engelli x

Destek Talebi Zemin Kata Yerleştirilmek ve İşaretleyici Okuyucu Görevli İstiyorum x

Rapor Sisteme yüklü raporunuz bulunmamaktadır. Lütfen **Dosya Seç** butonuna tıklayarak dosya seçiniz. **Yükle** butonuna basarak dosyayı sisteme yükleyiniz.

Dosya Seç Yükle

ÖNCEKİ SONRAKİ

Girmiş olduğunuz bilgileri kontrol edebilmemiz için özel durumunuzla ilgili Sağlık Bakanlığına bağlı kurumlardan almış olduğunuz raporu **“Dosya Seç butonu”** ile ekleyiniz. Dosya ekleme işlemi yapıldıktan sonra **“Yükle”** butonuna tıklayınız.



**AUZEF** <<

RADYO, TELEVİZYON VE SINEMA, LİSANS PROGRAMI, (UZAKTAN ÖĞRETİM) 🇹🇷

Genel Sınav Merkez Tercih [Öğrenci İşlemleri](#) • Genel Sınav Merkez Tercih

### Sınav Merkez Tercih İşlemleri

1 Kişisel Bilgilerin Onaylanması 2 **Özel Durum Bildirimi** 3 Sınav Merkezi Seçimi

#### Özel Durum Bildirimi

Engel Durumu

Engel Durumu Seçiniz

- Kalıcı Engelli
- Geçici Engelli

Kaydet

ÖNCEKİ SONRAKİ

Dosyanızı yükledikten sonra, açılan sayfada özel durumunuzun kalıcı bir durum mu yoksa geçici bir durum mu olduğunu belirtiniz.

**AUZEF** <<

RADYO, TELEVİZYON VE SINEMA, LİSANS PROGRAMI, (UZAKTAN ÖĞRETİM) 🇹🇷

Genel Sınav Merkez Tercih [Öğrenci İşlemleri](#) • Genel Sınav Merkez Tercih

### Sınav Merkez Tercih İşlemleri

1 Kişisel Bilgilerin Onaylanması 2 **Özel Durum Bildirimi** 3 Sınav Merkezi Seçimi

Özel Durum Bildirimi

Engel Durumu

Engel Durumu Geçici Engelli ✓ x

Engel Durumu Bitiş Tarihi Tarih Seçiniz 22/09/2022 ✓

İptal Kaydet

SONRAKİ

Eğer geçici bir engeliniz varsa sisteme yüklediğiniz raporun geçerli olduğu son tarihi giriniz ve **“Kaydet”** butonuna tıklayınız.



### Sınav Merkez Tercih İşlemleri

1 Kişisel Bilgilerin Onaylanması

2 Özel Durum Bildirimi

3 Sınav Merkezi Seçimi

### Sınav Merkezi Seçimi

Sınav Merkezi

34.01 İstanbul 1.Bölge - FATİH, ZEYTİNBURNU, BAKIRKÖY

ÖNCEKİ

KAYDET


Sınava girmek istediğiniz sınav merkezini seçiniz ve “**Kaydet**” butonuna tıklayınız.





Özel Durum Bildirimi

Engel Tipi	Fiziksel Engelli
Destek Tipi	Zemin Kata Yerleştirilmek ve İşaretleyici Okuyucu Görevli İstiyorum
Engel Durumu	Geçici Engelli
Bitiş Tarihi	22.09.2022 00:00

 Yüklediğiniz raporu görüntülemek için [tıklayınız.](#)

Destek talebinde bulduysanız, talebinizin yanında bulunan “**Detay**” butonuyla başvurunuzun onay durumunu takip edebilirsiniz. Destek talebiniz, yüklediğiniz rapor incelenip uygun bulunursa onaylanacaktır.